



MARIOKART™
KOOPA'S CHALLENGE
マリオカート・クッパの挑戦状

DRIVING PREPARATION

レースのじゅんび

1



BOARD THE KART | カートにのる



Place any personal belongings on the floor of the kart, then lower the safety bar until it clicks.
荷物は足元に置いて、シートに座り、安全バーをおなかの位置まで下げよう

2


WEAR THE GOGGLES | ゴーグルをつける



Take the goggles from under the steering wheel and lift them up to the underside of the brim of your headband so they snap into place.
ハンドルの下にあるゴーグルを、ヘッドバンドのつばの下にカチッと音になるまではめてね

3

TOUCH WITH POWER-UP BAND | パワーアップバンドをタッチ



If you have a Power-Up band, touch the M on the steering wheel with it.
パワーアップバンドを持っている場合は、ハンドル中央のMマークにタッチしよう